

# Directives relatives au logo CLIP STUDIO PAINT

## Marges

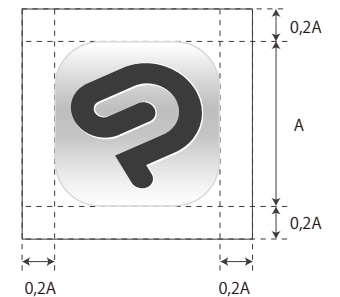
■ Écriture horizontale : Merci d'utiliser ce logo horizontal.



■ Écriture verticale



■ Symbole uniquement



Ces deux logos ne peuvent être utilisés que lorsque l'écriture horizontale ne peut pas être utilisée pour des raisons de mise en page.


## Interdictions

- Transformer, traiter et diviser les logos
- Modifier les proportions, les positions et l'espacement des caractères
- Changer les couleurs et ajouter des effets (Ajouter des ombres, les rendre tridimensionnels, les faire briller, etc.)
- Modifier la police du logo
- Les combiner avec d'autres marques, logos, icônes, etc.
- Ajouter des images dans le logo
- Les faire pivoter, les retourner
- les traiter comme faisant partie d'une phrase
- L'utilisation pour des services ou des produits non liés à CLIP STUDIO PAINT


\*La superposition de ce logo avec des illustrations, des photographies ou d'autres arrière-plans est acceptable, à condition que ce logo ne soit pas masqué.

## Taille minimale

■ WEB



■ Impression



**Veillez copier et utiliser ces logos.**




### **Logos de versions**

Veillez utiliser de préférence un logo sans version.

Les logos comportant des versions ne peuvent être utilisés que lorsqu'il est nécessaire d'indiquer clairement la version (EX, PRO ou DEBUT), par exemple dans le cas où deux logos sont affichés.

Les marges sont les mêmes que pour les logos horizontaux sans versions. \*Dans le cas de EX, laissez au moins 1.2A espace après le X.



**Veillez copier et utiliser ces logos.**

**Pour les génériques de fin de films, séries ou émissions de télévision**

En principe, le logo des pages 1 ou 2 doit être utilisé.

Ne peut être inclus que dans les génériques de fin de films, séries ou émissions télévisées.

