

# CLIP STUDIO PAINT ロゴガイドライン

## クリアスペース

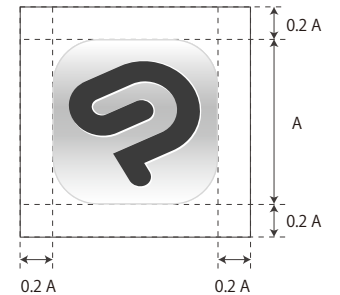
■横組み：基本的にこの横組みロゴを使用ください。



■縦組み



■シンボルマークのみ



これらの2つはレイアウト上の都合で横組みが使用できない場合のみ使用可能

## 禁止事項

- ・ ロゴを変形・加工・分割
- ・ 比率、位置、文字間隔を変更
- ・ 色を変更したり、効果を追加する  
(影をつける、立体化、光らせるなど)
- ・ ロゴタイプの書体を変更
- ・ 他のマーク、ロゴ、アイコン等と組み合わせる
- ・ ロゴ内に画像を加える
- ・ 回転、反転させる
- ・ 文章の一部として扱うこと
- ・ CLIP STUDIO PAINT と関係のないサービスや製品に使用すること


※本ロゴが見えづらくなならない限り、イラストレーションや写真などの背景と本ロゴがオーバーラップすることは可。

## 最小サイズ

■WEB



■印刷



こちらからコピーしてお使いください。




## グレードロゴ

基本はグレードなしのロゴを使用する。

ロゴを2つ掲載するなど、グレード（EX、PRO、DEBUT）を明確に記載する必要がある時にのみグレードが入ったロゴを使用可能。

クリアスペースはグレードなしの横組みと同様。※EX の場合 X の後ろに 1.2A 以上スペースを取る。



こちらからコピーしてお使いください。

#### 映画やドラマ、テレビ番組等のエンドロール掲載用

基本は 1,2 ページのロゴを使用する。

映画やドラマ、テレビ番組等のエンドロールに掲載するときのみ使用可能。

